

Semaforo LED - 2 luci

SCHEMA TECNICA



Descrizione

Lanterna semaforica LED 2 luci a comando esterno.

CARATTERISTICHE OTTICHE

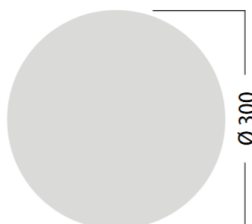


Conformità	UNI EN12368			
Ottica	Monofacciale			
Colori	Rosso e verde			
Diametro Lanterne	2 X 200 mm	2 X 200 mm	2 x 300 mm	2 x 300 mm
Durata del Gruppo Ottico	> 50'000 Ore			

CARATTERISTICHE ELETTRICHE

Alimentazione	12 ÷ 24 Vdc	230 Vac	12 ÷ 24 Vdc	230 Vac
Consumo	4 W @ 12Vdc	7 W @ 230 Vac	4 W @ 12Vdc	7 W @ 230 Vac
Classe di isolamento	Classe III	Classe II	Classe III	Classe II

CARATTERISTICHE MECCANICHE

Temperatura Operativa	-40 °C ÷ +60 °C			
Grado di Protezione IP	IP55			
Peso	2.6 Kg	2.6 Kg	4.4 Kg	4.4 Kg
Dimensioni	265 x 655 x 386 mm	265 x 655 x 386 mm	363 x 855 x 505 mm	363 x 855 x 505 mm
Materiale (Lente e Corpo)	Policarbonato			
Fissaggio	Staffe incluse (vedi immagine sotto)			



Rev. 3.0
27/05/2025

Approved TEC

Approved AQ