

Basic Bar 210

SCHEMA TECNICA



Descrizione

Barra LED composta da 5 proiettori Basic210 certificati UNI EN 12352, classe L8H.



CARATTERISTICHE OTTICHE

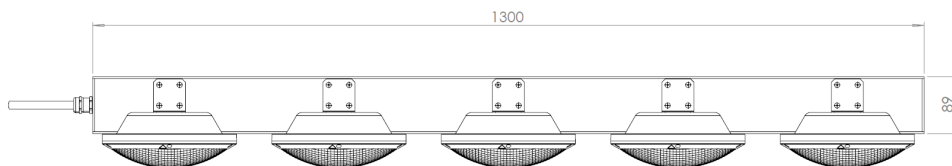
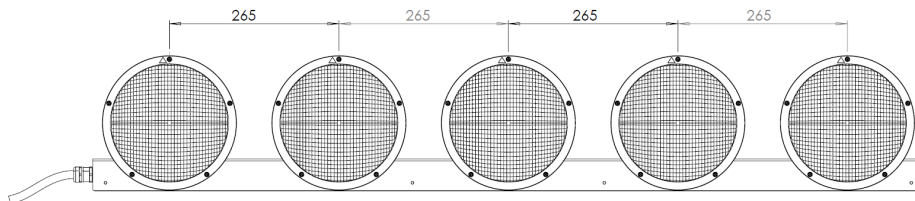
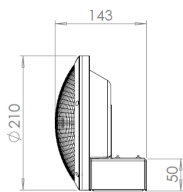
Sorgente luminosa	5 Basic210 LED
Ottica	Monofacciale
Colore	Ambra
Durata gruppo ottico	> 50'000 ore

CARATTERISTICHE ELETTRICHE

Alimentazione	12÷24 Vdc (11÷30 Vdc)
Potenza assorbita	7.5 W (singolo proiettore)
Connessione	Cavo multipolare da 10 metri
Classe di isolamento	Classe III
Protezioni	Sovratensioni; Sovracorrenti

CARATTERISTICHE MECCANICHE

Materiale	Alluminio verniciato nero tramite vernici a polvere poliesteri
Dimensioni	1300 x 210 x 143 mm
Peso totale	8 kg
Temperatura operativa	-10 °C ÷ +55 °C



Rev. 3.0
13/10/2023

Approved TEC

Approved AQ