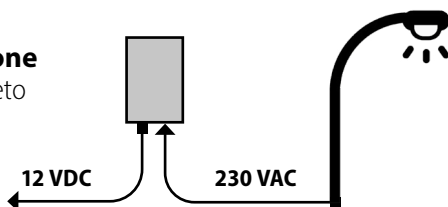




KIT ALIMENTATORE/BATTERIA

Kit di alimentazione **da rete d'illuminazione pubblica (solo notte)**, in Classe II, completo di batteria tampone per il funzionamento dei dispositivi anche nelle ore diurne.



- ❶ Batteria tampone
- ❷ Alimentatore switching classe II
- ❸ Armadio

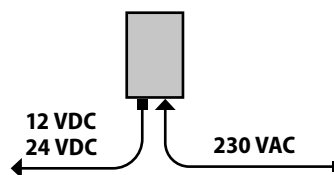


Alimentatore - Batteria	Dimensioni
230 VAC / 12 VDC, 2.5 A 18 Ah - Classe II	280 x 360 x 110 mm
230 VAC / 12 VDC, 2.5 A 12 Ah - Classe II	240 x 280 x 130 mm




KIT ALIMENTATORE

Kit di alimentazione da **rete 230V**, in custodia IP56, Classe II, indicato per alimentare dispositivi fissi.



- ❷ Alimentatore switching
- ❸ Box



Alimentatore	Dimensioni
230 VAC / 12 VDC, 2 A Classe II - IP56	190 x 140 x 70 mm
230 VAC / 12 VDC, 3.5 A Classe II - IP56	
230 VAC / 24 VDC, 1.75 A Classe II - IP56	