




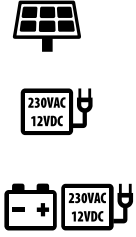
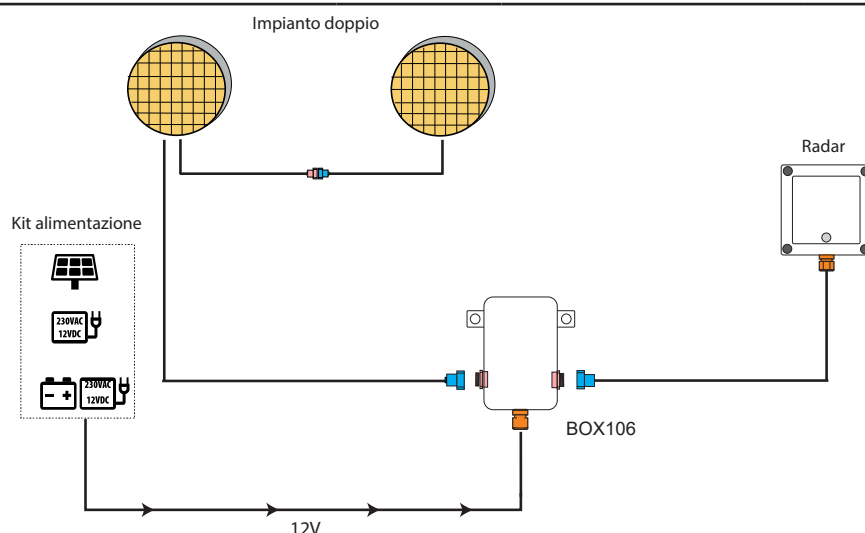


## Istruzioni impianto con radar

 <p>Radar</p>	 <p>Impianto doppio Basic201</p>	 <p>BOX106</p>	 <p>Display</p>  <p>BOX129</p>	 <p>Kit alimentazione</p>
OPZIONALE				

### Impianto radar con lampade Basic201:

- 1- Collegare cavo con connettore dall'impianto doppio Basic 201 al BOX106;
- 2- Collegare cavo con connettore dal radar al BOX106;
- 3- Collegare cavo del BOX106 al kit di alimentazione.



### Impianto con lampade Basic201 e display RALLENTA:

- 1- Collegare cavo con connettore dall'impianto doppio Basic 201 al BOX129;
- 2- Collegare cavo con connettore dal radar al BOX129;
- 3- Collegare cavo con connettore dal display RALLENTA al BOX129;
- 4- Collegare cavo del BOX129 al kit di alimentazione.

